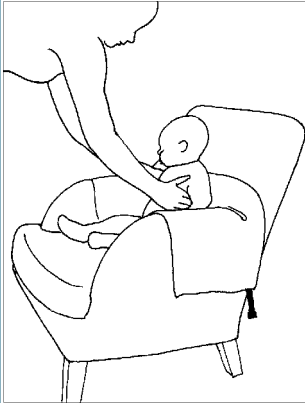



# BABYBACK®



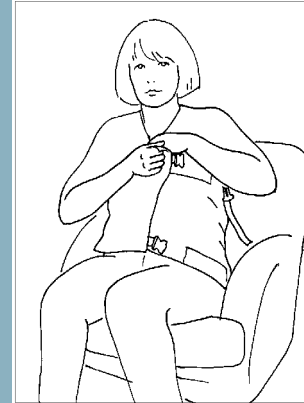
Lägg bärytet i fåtölj eller soffa. Placera barnet mot bärytet. Kontrollera att bärytet når upp till barnets nacke!



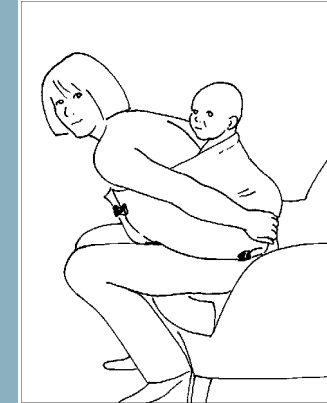
Sätt dig framför barnet. Ta tag i bärytets överdel och dra barnet mot din rygg.



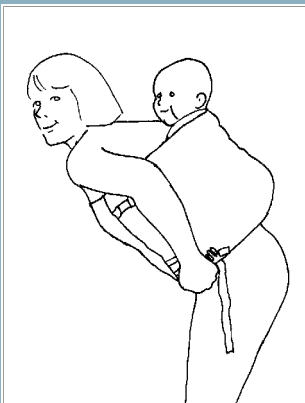
Det är viktigt att bärytets övre kant når upp under armhålan på dig.



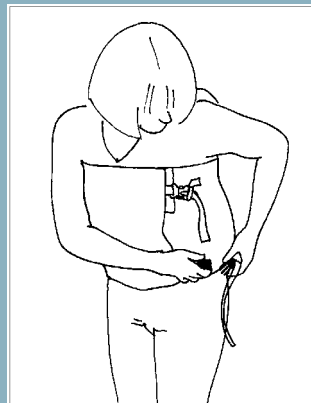
Förslut först det övre kardborrbandet och därefter det nedre kardborrbandet. Barnet ska sitta tätt mot din kropp!




Kontrollera att barnets ben och fötter omsluter din midja och är innanför tyget! Håll gärna en hand under barnet när du reser dig upp.



Stå lätt framåtlutad om du återigen vill kontrollera att bärytet når upp under dina armhålor och att barnets ben omsluter din midja.



Justera vid behov kardborrbanden. Stäng spännen.



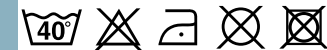
Nu kan du räta upp dig!



Ditt barn sitter säkert och bra i BabyBack.

Tvättas med liknande färger  
Förslut kardborrbanden före tvätt  
Stryk inte på kardborrbanden

Wash with similar colours  
Close the touch fasteners before washing  
Do not iron the touch fastener



100% ekologiskt linne  
100% ecological linen

Kardborrband/Touch fastener (Klettostar™)  
100% polyamid